

# 51×76mm 長方形ラウンドコーナーデータ作成用テンプレート

コート紙 135kg

※実寸サイズと名称が異なっております


- A : 出来上がりサイズ(アタリケイ)
- B : デザイン範囲(アタリケイ)
- C : 塗足し(型抜きサイズ)

A : 50.4×75.5mm

B : 46.4×71.5mm

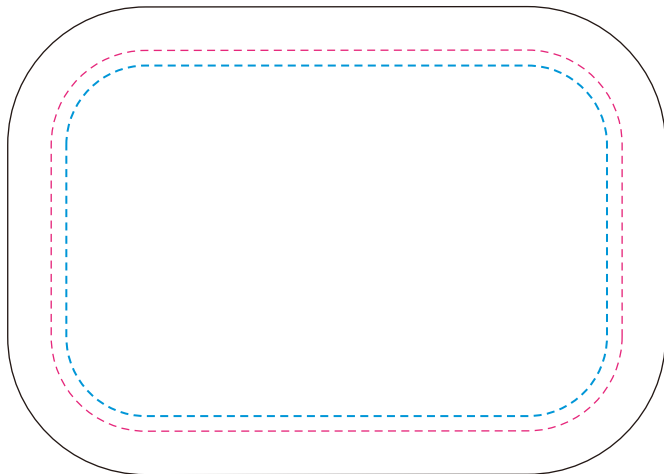
C : 62×87mm

印刷物、出力時  
A・Bの線は表示しないでください



この部分は裏面に  
巻き込まれます

C : 塗足し (型抜きサイズ)  
※スミケイ実線 0.5p  
ベタの場合入れてください  
スミベタの場合は不要



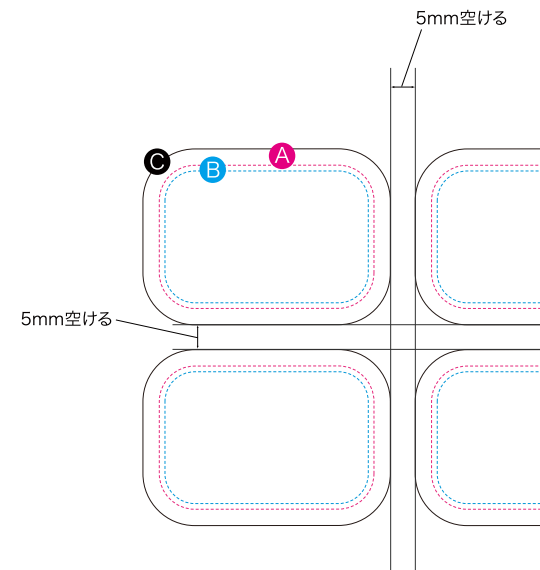
出来上り

必ず!

印刷紙をご支給されるお客様はこちらをご確認ください

## 印刷入稿用データ作成

## 面付け方法



- A 出来上がりサイズ  
この部分で折り込みます  
ケイ線は表示(印刷)しないでください
- B 内側線デザインの範囲  
出来上がりサイズより内側に  
デザインをしてください  
(別紙サイズ表を参照)  
点線ケイは表示(印刷)しないでください
- C 型抜きサイズ  
紙を抜く時の基準になり、  
塗りたしにもなりますので  
実線またはベタを入れてください

※別紙サイズ一覧表を参考に  
原稿を作成してください