

28×40mm 長方形ラウンドコーナーデータ作成用テンプレート

コート紙 135kg

※実寸サイズと名称が異なっております

A : 27.9×39.9mm

B : 25×37mm

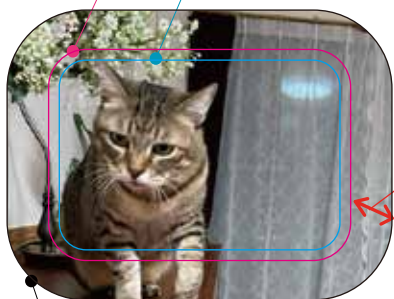
C : 38.5×51mm

A : 出来上がりサイズ(アタリケイ)

B : デザイン範囲(アタリケイ)

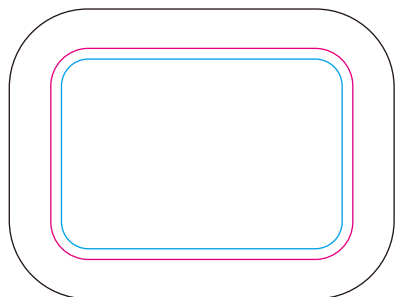
印刷物、出力時
A・Bの線は表示しないでください

この部分は裏面に
巻き込まれます



出来上り

C : 塗足し (型抜きサイズ)
※スミケイ実線 0.5p
ベタの場合入れてください
スミベタの場合は不要

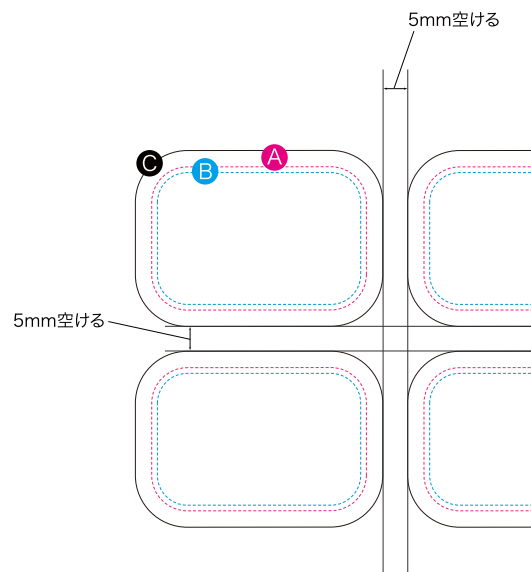


必ず!

印刷紙をご支給されるお客様はこちらをご確認ください

印刷入稿用データ作成

面付け方法



- A** 出来上がりサイズ
この部分で折込みます
ケイ線は表示(印刷)しないでください
- B** 内側線デザインの範囲
出来上がりサイズより内側に
デザインをしてください
(別紙サイズ表を参照)
点線ケイは表示(印刷)しないでください
- C** 型抜きサイズ
紙を抜く時の基準になり、
塗りたしにもなりますので
実線またはベタを入れてください

※別紙サイズ一覧表を参考に
原稿を作成してください