

25×70mm 長方形ラウンドコーナーデータ作成用テンプレート

コート紙 135kg

※実寸サイズと名称が異なっております

- A : 出来上がりサイズ(アタリケイ)
- B : デザイン範囲(アタリケイ)
- C : 塗足し (型抜きサイズ)


A : 24.9×69.9mm

B : 21×66mm

C : 35.8×80.8mm


印刷物、出力時
A・Bの線は表示しないでください

この部分は裏面に
巻き込まれます



出来上り

- C : 塗足し (型抜きサイズ)
- ※スミケイ実線 0.5p
ベタの場合入れてください
スミベタの場合は不要

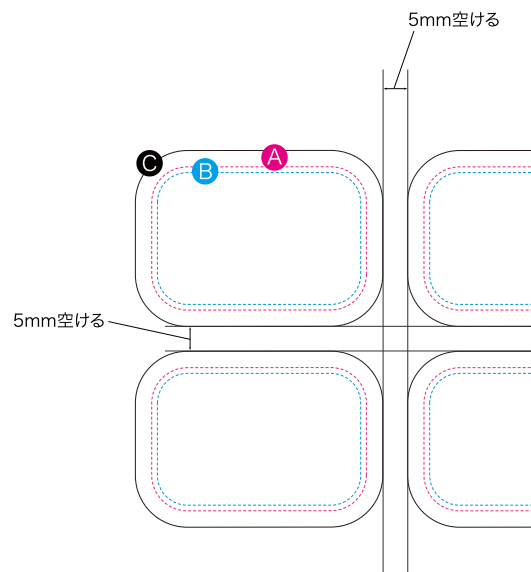


必ず!

印刷紙をご支給されるお客様はこちらをご確認ください

印刷入稿用データ作成

面付け方法



- A 出来上がりサイズ
この部分で折り込みます
ケイ線は表示(印刷)しないでください
- B 内側線デザインの範囲
出来上がりサイズより内側に
デザインをしてください
(別紙サイズ表を参照)
点線ケイは表示(印刷)しないでください
- C 型抜きサイズ
紙を抜く時の基準になり、
塗りたしにもなりますので
実線またはベタを入れてください

※別紙サイズ一覧表を参考に
原稿を作成してください