


U字型 データ作成用テンプレート

コート紙 135kg

A : 50×70mm

B : 44×64mm

C : 65×85mm



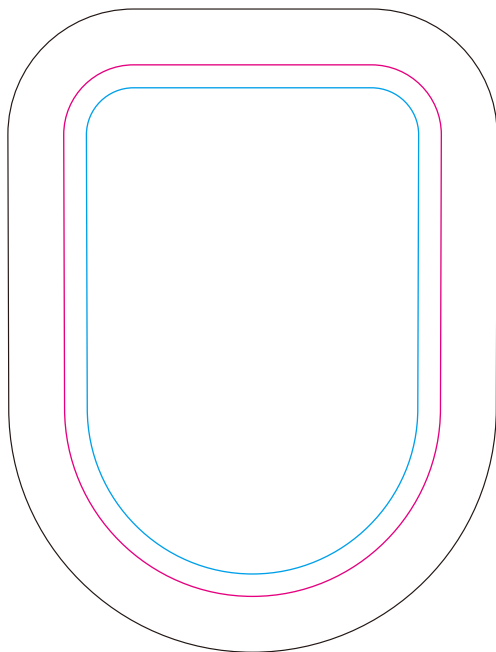
A. 出来上りサイズ (実寸)

B : デザイン範囲 (アタリケイ)

C : 塗足し (型抜きサイズ)

※スミケイ実線 0.5p
ベタの場合入れてください
スミベタの場合は不要

この部分は裏面に巻き込まれます



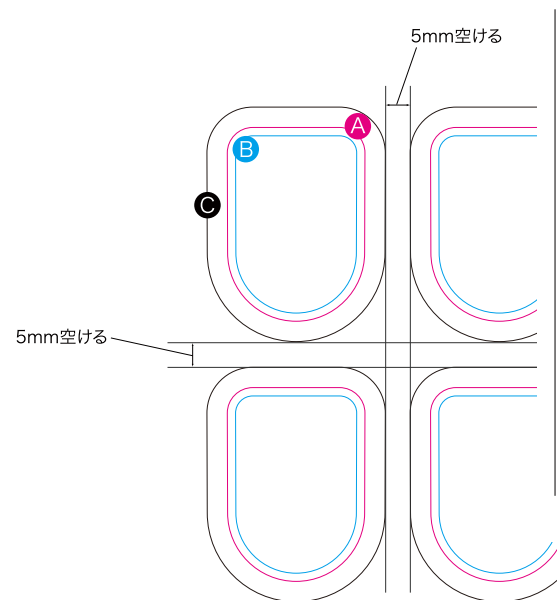
出来上り

必ず!

印刷紙をご支給されるお客様はこちらをご確認ください

印刷入稿用データ作成

面付け方法



- A** 出来上がりサイズ
この部分で折り込みます
ケイ線は表示(印刷)しないでください
- B** 内側線デザインの範囲
出来上がりサイズより内側に
デザインをしてください
(別紙サイズ表を参照)
点線ケイは表示(印刷)しないでください
- C** 型抜きサイズ
紙を抜く時の基準になり、
塗りたしにもなりますので
実線またはベタを入れてください

※別紙サイズ一覧表を参考に
原稿を作成してください