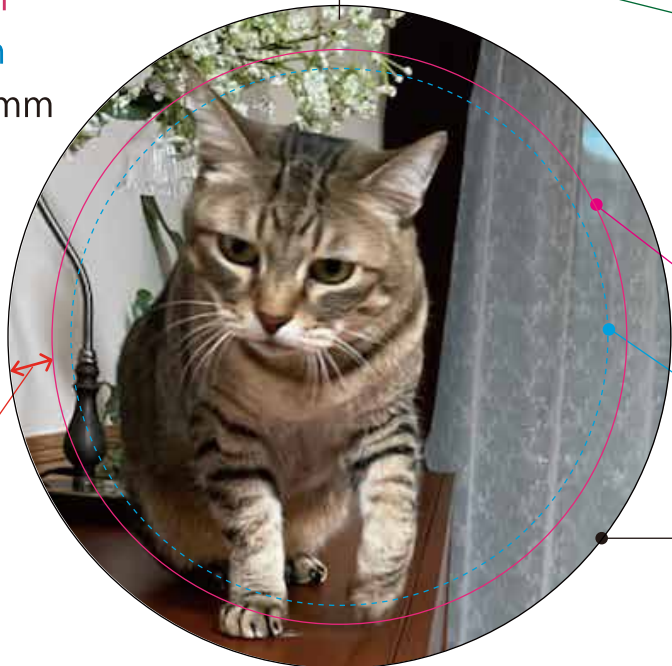


# A-76mm データ作成用テンプレート

コート紙 135kg

A : 76mm  
B : 71mm  
C : 87.65mm



この部分は裏面に巻き込まれます

D : 上トンボ実線 0.5p

※製造時、天地の位置を正確にする為  
必ず必要ですので円より内側までデザインの上に  
上トンボが印刷されている様にしてください。

A. 出来上りサイズ (実寸)

B : デザイン範囲 (アタリケイ)

C : 塗足し (型抜きサイズ)  
※スミケイ実線 0.5p  
ベタの場合入れてください  
スミベタの場合は不要



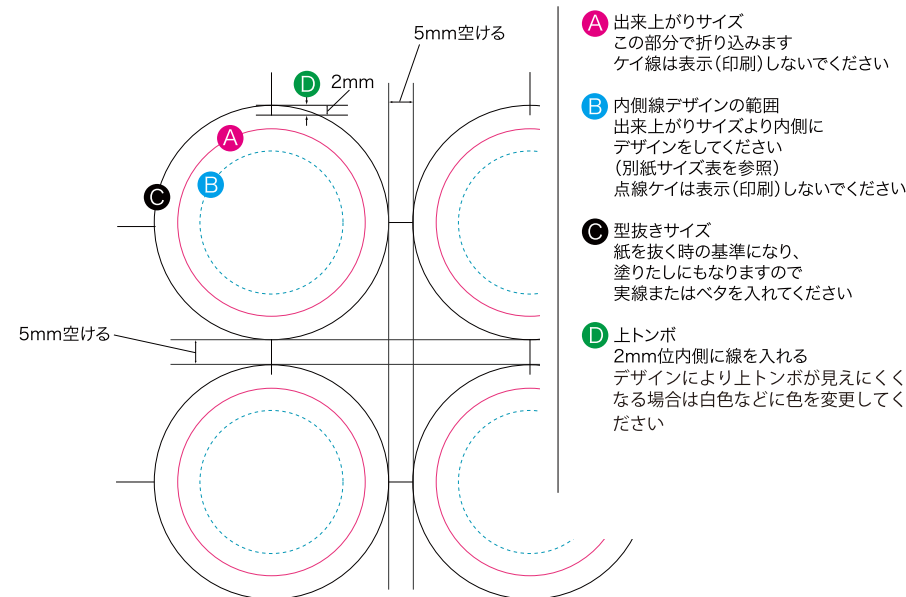
出来上り

必ず！

印刷紙をご支給されるお客様はこちらをご確認ください

## 印刷入稿用データ作成

## 面付け方法



# A-76mm データ作成用テンプレート 安全ピン付クリップ用

コート紙 135kg

A : 76mm

B : 71mm

C : 87.65mm

安全ピン付クリップでご注文の場合はこちらのテンプレートをご使用ください。  
商品を製造する上で、上・左右の3点に通常より内側に長めのトンボが必要となります。

必ず！

上・左右トンボは必ず必要な為、  
デザインにより見えにくくなる  
場合には白色などに色を変更し、  
印刷物に3点のトンボが確認で  
きる様にしてください。

D : 上トンボ実線 0.75p

C : 塗足し線より内側に  
長さは 4.724mm

A : 出来上がりサイズ (アタリケイ)

B : デザイン範囲 (アタリケイ)

D : 左右トンボ実線 0.75p

C : 塗足し線より内側に  
長さは 4.724mm

この部分は裏面に巻き込まれます

C : 塗足し (型抜きサイズ)


※スミケイ実線 0.5p  
ベタの場合入れてください  
スミベタの場合は不要

印刷物、出力時

A・Bの線は表示しないでください



正面からは3点トンボ  
は見えません。



裏面から約 1~2mm 程 3点トンボが見えます。  
こちらは、商品製造上必ず必要になります。